

Handleiding Flyer Koningsspelen

Hoe maak je
promotiemateriaal?

clubbase —

START > KONINGSSPELEN

Creëer eenvoudig jouw
mooiste marketingmaterialen



#wewinnenveelmetsport

Stap 1

Log in op Clubbase

Log in op het Clubbase account van de club via: <https://clubbase.sport.nl/>

Heb je nog geen Clubbase account? Maak dan eerst een (gratis) Sportprofiel aan. Koppel je club of wordt medebeheerder van jouw sportclub.

Kom je er niet uit, gebruik de chat (tijdens kantoortijden) of mail naar clubbase@nocnsf.nl



The screenshot shows the Clubbase website interface. At the top, there is a navigation bar with the Clubbase logo and links for 'Mijn Clubbase', 'Kennissbank', 'Nieuws', 'Tools', 'Sportopleidingen', and 'Vragen en Contact'. A 'Login' button with a user icon is circled in black. The main content area features a large green banner with the text 'De plek waar je alles regelt rondom jouw club' and a 'Meld je club aan' button. Below the banner, there is a section titled 'Aanbod' with sub-sections for 'Activiteiten & services' and 'Evenementen'. A 'Voeg een nieuwe sportactiviteit toe' button is highlighted with a green dot, and there is a 'Mantwerk' button and a 'Voorgeprogrammeerd aanbod' button. A 'Aanbod aanmaken' button is also visible. At the bottom right, there is a logo for 'NOC-NSF'.

Stap 2

Ga naar “Tools” om de Promotietool te openen

- Ga naar “Tools” (bovenaan in het scherm) en klik op **Promotietool**.
- Klik vervolgens op 'De Koningsspelen'

Tools



Maak jouw eigen promotie-materiaal

Promotietool

Organiseer je binnenkort een leuk evenement? Een feestje? Dan wil je deze natuurlijk promoten. Met de promotietool creëer je gratis, snel en eenvoudig promotiemateriaal. Kies bijv. een poster, Facebook header of Instagram post en pas kleuren, teksten en/of foto's aan. Downloaden en verspreiden maar!

[Meer informatie](#) →



Stappenplan Grensoverschrijdend gedrag

Deze tool is bedoeld voor sportbestuurders en vrijwilligers van sportverenigingen en helpt om op een laagdrempelige en eenvoudige manier inzicht te krijgen in wat een vereniging kan doen om grensoverschrijdend gedrag op en rond de sportclub te voorkomen.

[Maak promotiemateriaal aan](#)

Beschikbare promotietools

[Algemene templates \(Clubbase\)](#) →

[Centrum Veilige Sport Nederland](#) →


[De Koningsspelen](#) →

[Campagne Win-Win](#) →

Stap 3

Open de Promotietool Konings spelen

- Klik op de knop “**Start hier>>**” en kies vervolgens voor de tool voor de “**Konings spelen**”.
- Vervolgens kies je voor “**FLYER KONINGSSPELEN**”



Stap 4

Vul de juiste gegevens in (voorzijde flyer)

- Klap het veld "Bewerk de items op de voorzijde" open door erop te klikken
- Vul de naam, locatie en logo van je club in
- Een logo toevoegen kan via de oranje knop
- Ben je klaar? Klik dan met je muis op de flyer zodat de gegevens worden bijgewerkt.
- Met de pijltjes bovenin kan je naar de voorkant en achterkant kijken.

Flyer Konings spelen +

Teveel geplaatste tekst

BEWERK DE ITEMS OP DE VOORZIJDE

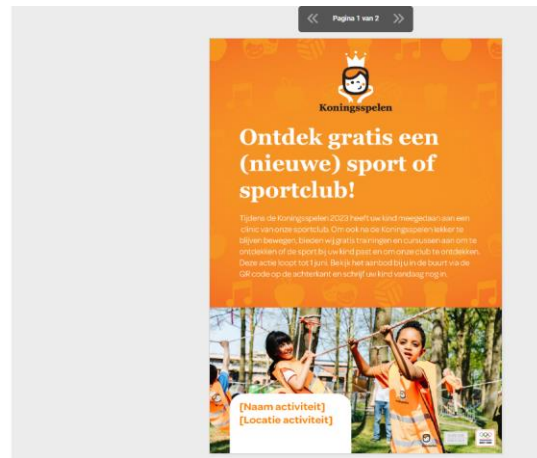
Naam activiteit
[Naam activiteit]

Locatie activiteit
[Locatie activiteit]

Upload een extra eigen logo
logo placeholder.jpg

WIJZEN

BEWERK DE ITEMS OP DE ACHTERZIJDE



Stap 5

Vul de juiste gegevens in (achterzijde flyer)

- Klap het veld "bewerk de items op de achterzijde"
- Vul de link URL naar jouw activiteit hier in. Heb je meer activiteiten, vul dan de link naar je clubpagina in. Die vind je door op het platform naar je eigen club te zoeken én die link te kopiëren en in dit veld te plakken
- Tip om te testen: je kan de QR code testen door met je eigen telefoon (via je camera) de code te scannen om te controleren of de link (URL) werkt

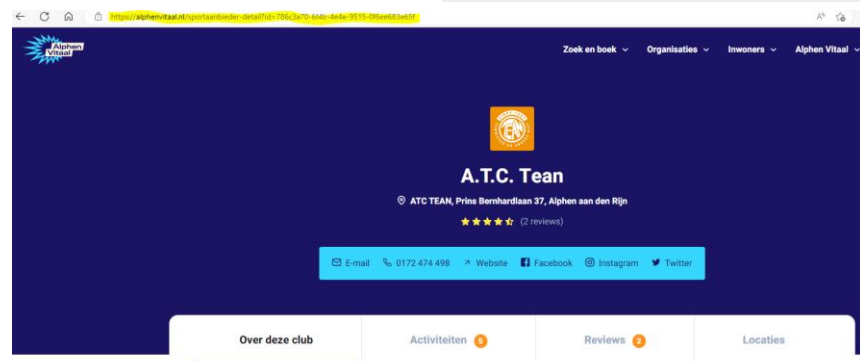
Flyer Koningsspelen +

Teveel geplaatste tekst

BEWERK DE ITEMS OP DE VOORZIJDE

BEWERK DE ITEMS OP DE ACHTERZIJDE

QR-code



Stap 6

Downloaden van de flyer

Heb je bovenstaande stappen succesvol doorlopen?

Je kunt nu jouw flyer voor de Koningsspelen afronden (rechtsonder in het scherm):

- Gebruik de knop **“DOWNLOAD-NU”** om de flyer te downloaden!

Je flyer wordt nu gedownload en is klaar om te verspreiden!

Mocht je ergens op vastlopen en/of nog verdere vragen hebben? Neem dan contact op met NOC*NSF Sport Support via clubbase@nocnsf.nl

